

# GARLYN

Машинка для стрижки

**Forge T1**

Гарантия

**12+12**

месяцев\*



Наведите камеру  
телефона на QR-код  
для подключения  
расширенной гарантии  
и просмотра  
видеоинструкции



**РУКОВОДСТВО ПОЛЬЗОВАТЕЛЯ**





GARLYN

**Поздравляем с покупкой новой машинки для стрижки GARLYN Forge T1!**

Благодарим Вас за выбор продукции торговой марки **GARLYN**. Наши изделия разработаны в соответствии с высокими требованиями качества, функциональности и дизайна.

**Перед использованием внимательно изучите данное руководство.**

Производитель не несет ответственность за какие-либо травмы или ущерб, возникшие вследствие неправильной установки или эксплуатации. Сохраните руководство для дальнейшего использования. Правильная эксплуатация устройства значительно продлит срок его службы.

Узнать больше о компании **GARLYN** можно на сайте [www.garlyn.ru](http://www.garlyn.ru).

Здесь Вы сможете заказать бытовую технику **GARLYN**, оригинальные аксессуары к ней, а также получить консультацию наших специалистов.

**Отдел заботы о клиентах GARLYN:** 8 (800) 350-05-03 (доб. 2) (звонок по России бесплатный).

# СОДЕРЖАНИЕ

МЕРЫ ПРЕДОСТОРОЖНОСТИ.....	3
Устройство прибора.....	6
Дисплей.....	7
Насадки.....	8
ПЕРЕД НАЧАЛОМ РАБОТЫ.....	10
Зарядка прибора.....	10
ИСПОЛЬЗОВАНИЕ.....	11
Комплексная защита элементов M-Pro.....	12
УХОД И ОЧИСТКА.....	13
Хранение и транспортировка.....	14
УСТРАНЕНИЕ НЕИСПРАВНОСТЕЙ.....	15
ОТДЕЛ ЗАБОТЫ О КЛИЕНТАХ GARLYN.....	16
ТЕХНИЧЕСКИЕ ХАРАКТЕРИСТИКИ.....	17
КОМПЛЕКТАЦИЯ.....	20
УТИЛИЗАЦИЯ.....	22
ГАРАНТИЙНОЕ ОБСЛУЖИВАНИЕ.....	23
Условия гарантийного обслуживания.....	23
Авторизованный сервисный центр в Вашем регионе.....	27



*Ваша безопасность очень важна для нас. Пожалуйста, прочитайте руководство пользователя перед началом использования прибора.*

*При работе с устройством будьте внимательны, осторожны и благоразумны. Описанные меры предосторожности и порядок действий не охватывают все возможные ситуации при его эксплуатации. Используйте прибор исключительно по прямому назначению. Любое действие, не соответствующее инструкциям, может привести к повреждению изделия или возникновению возможных травм или несчастных случаев.*

## МЕРЫ ПРЕДОСТОРОЖНОСТИ

Производитель не несет ответственности за повреждения/ущерб, вызванные несоблюдением требований по технике безопасности и правил эксплуатации прибора.

Прибор был разработан для бытового использования исключительно в домашних условиях, а также условиях, приближенных к домашним: помещения для персонала в магазинах, офисах и иных рабочих местах; в гостиницах, отелях и др. Используйте его только по назначению. Любое нецелевое использование изделия станет нарушением условий надлежащей эксплуатации. В этом случае производитель не несет ответственности за возможные последствия.

Используйте прибор с осторожностью и предупреждайте других пользователей о потенциальной опасности.

В случае передачи устройства третьему лицу данное руководство также должно быть передано.

## ОСТОРОЖНО

- ▲ Не ремонтируйте и не заменяйте никакие из частей устройства самостоятельно. Не эксплуатируйте прибор после сбоя в работе, падения или повреждения любым способом. Случайное повреждение прибора может привести к неисправностям, не соответствующим условиям гарантии, а также к поражению электротоком. Все процедуры, кроме рекомендованных в настоящем руководстве, должны выполняться исключительно квалифицированными специалистами авторизованного сервис-центра.
- ▲ Не протягивайте кабель USB в дверных проемах или вблизи источников тепла. Следите за тем, чтобы он не перекручивался и не перегибался, не соприкасался с острыми и/или горячими предметами, не ставьте на него тяжелые предметы. Износ кабеля USB может привести к короткому замыканию и поражению электрическим током.

- ▲ Перед подключением устройства к источнику питания проверьте, совпадает ли ее напряжение с напряжением прибора.
- ▲ Не заряжайте прибор с помощью поврежденного кабеля USB.
- ▲ Не размещайте прибор рядом с источниками открытого огня, вблизи токсичных и легко воспламеняющихся веществ.
- ▲ Используйте только комплектные оригинальные аксессуары и материалы, рекомендованные производителем.
- ▲ Не погружайте в воду корпус прибора и кабель USB.

## ВНИМАНИЕ

- ▲ Не используйте прибор на открытом воздухе и в помещениях с повышенной влажностью, например, в ванной комнате. Попадание влаги внутрь корпуса устройства может привести к его серьезным повреждениям.
- ▲ Не используйте устройство без насадок.

- ▲ Не используйте насадки, если они повреждены.
- ▲ Будьте осторожны, лезвия острые.
- ▲ Не наклоняйте сильно лезвия и не брейтесь под прямым углом.
- ▲ Не используйте прибор на шерсти животных и жестких волосах.
- ▲ Не используйте прибор, если у Вас имеются раны на лице или голове.
- ▲ Устройство является предметом личной гигиены, поэтому рекомендуется не передавать другому человеку индивидуальные насадки.
- ▲ Дети младше 8 лет должны находиться вне пределов досягаемости прибора или под постоянным присмотром.
- ▲ Данный прибор могут использовать дети в возрасте от 8 лет и старше, лица с ограниченными физическими и сенсорными способностями, а также с нарушениями душевного здоровья, или люди с недостатком опыта и знаний при условии, если они находятся под постоянным присмотром лица, ответственного за их жизнь, здоровье и благополучие, или если им провели полноценный инструктаж о безопасном использовании устройства с полным пониманием возможных опасностей.

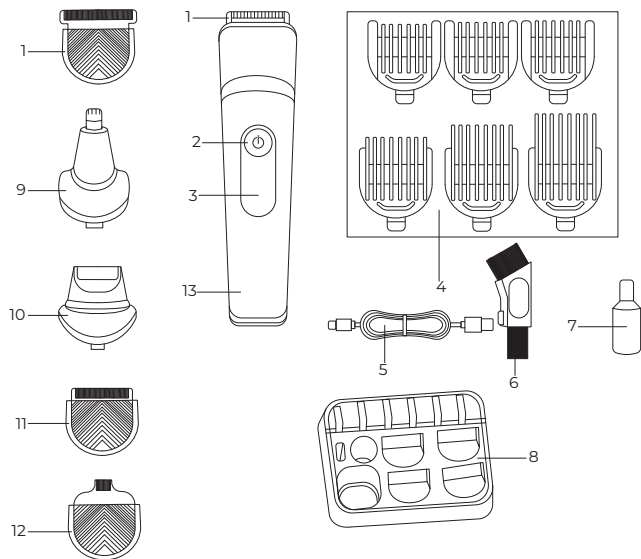
### ПРЕДУПРЕЖДЕНИЯ


- ▲ Не используйте агрессивные абразивные чистящие средства для очистки устройства.
- ▲ Упаковочный материал (пенопласт, пленка и прочее) может быть опасен для детей. Утилизируйте его в соответствии с местными правилами или храните в недоступном для детей месте.



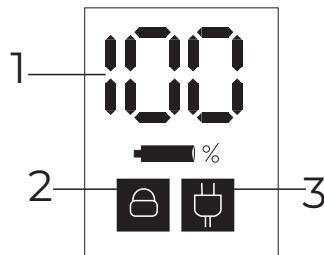
*В случае обнаружения каких-либо неполадок немедленно прекратите использование устройства.*



## УСТРОЙСТВО ПРИБОРА



1. Триммер для стрижки 42 мм
2. Кнопка включения/выключения :
  - короткое нажатие включает/выключает прибор;
  - нажатие и удерживание около 5 сек. Включает блокировку от случайного нажатия
3. Дисплей
4. Насадки-гребень (1, 2, 3, 6, 9, 12 мм)
5. Кабель USB Type-C
6. Щетка для очистки
7. Масло
8. Подставка для насадок
9. Триммер для носа и ушей
10. Насадка-шейвер
11. Триммер для стрижки 32 мм
12. Триммер для точной стрижки
13. Корпус

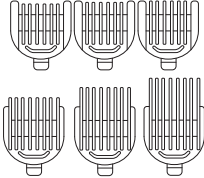
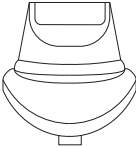
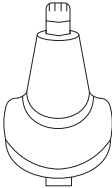
## ДИСПЛЕЙ



1. Индикатор значения заряда аккумулятора
2. Индикатор блокировки . Мигает 3 раза и гаснет при нажатии кнопки вкл/выкл, когда включена блокировка
3. Индикатор зарядки :
  - мигает, если аккумулятор заряжен менее, чем на 15%;
  - мигает, когда аккумулятор заряжается;
  - горит непрерывно и затем гаснет, когда аккумулятор полностью заряжен

## НАСАДКИ

Насадка		Применение
	Триммер для стрижки 42 мм	Основной режущий блок машинки. Широкие лезвия предназначены для эффективной и быстрой стрижки основной массы волос на голове
	Триммер для стрижки 32 мм	Такая насадка чаще всего используется для более детальной проработки контуров, например, вокруг ушей, затылка или для создания четких линий
	Триммер для точной стрижки	Насадка, предназначенная для создания очень четких линий, окантовки и точной работы над деталями (например, оформить линию роста волос на шее, проработать виски)

Насадка	Применение
	<p>Насадка-гребень</p>
	<p>Насадка-шейвер</p>
	<p>Триммер для носа и ушей</p>

## ПЕРЕД НАЧАЛОМ РАБОТЫ

Достаньте прибор и комплектующие из упаковки. Удалите все транспортировочные материалы и наклейки.



*Обязательно сохраните на корпусе все предупреждающие наклейки и этикетку с серийным номером изделия.*

Визуально убедитесь в отсутствии механических повреждений прибора.

Перед первым использованием промойте насадки.

Перед первым использованием полностью зарядите устройство.





*Необходимо выдержать устройство 3 часа при комнатной температуре перед использованием, если оно подвергалось низким температурам при транспортировке.*

## ЗАРЯДКА ПРИБОРА



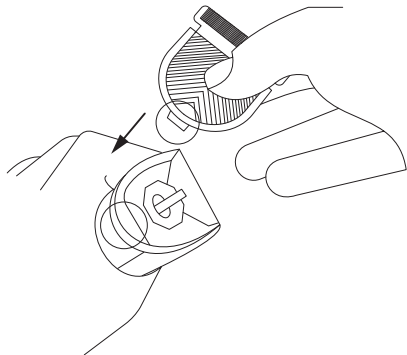
*Время полной зарядки аккумулятора – около 3 ч.*

*Вы можете использовать прибор работающим от источника питания или от аккумулятора.*

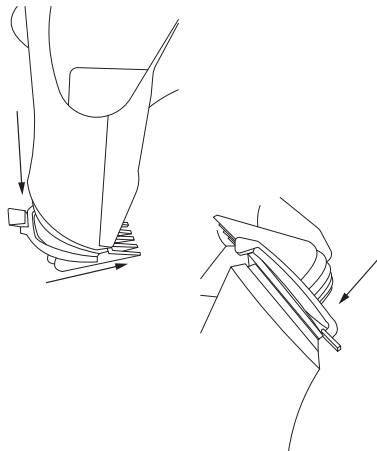
1. Подсоедините кабель USB Type-C к разъему на корпусе машинки и к USB-разъему источника питания. В качестве источника питания Вы можете использовать включенный компьютер или сетевой адаптер (в комплект не входит), подсоединенный к электророзетке. Индикатор  начнет мигать, значение заряда аккумулятора начнет постепенно увеличиваться.
2. Когда аккумулятор зарядится, значение заряда аккумулятора покажет 100%, индикатор  будет гореть постоянно и через некоторое время дисплей погаснет. Устройство заряжено.

## ИСПОЛЬЗОВАНИЕ

1. Установите необходимый тиммер. Для этого сначала вставьте выступ на триммере в корпус прибора, а затем опустите триммер до щелчка.



2. При необходимости установите на триммер насадку-гребень. Для этого сначала вставьте лезвие в насадку, а затем опустите ее на триммер до щелчка.



3. Добавьте пару капель масла на тример/насадку-шейвер.
4. Заранее зарядите аккумулятор прибора или подключите прибор к источнику питания и используйте сразу от сети (см. раздел «Зарядка прибора»).
5. Нажмите на кнопку вкл/выкл (⏻), чтобы включить прибор. Используйте его по назначению.
6. Нажмите на кнопку вкл/выкл (⏻), чтобы выключить прибор.
7. Снимите насадку.
8. Очистите прибор (см. раздел «УХОД И ОЧИСТКА»).

## КОМПЛЕКСНАЯ ЗАЩИТА ЭЛЕМЕНТОВ M-PRO



Прибор оснащен системой автоматического отключения в случае перегрева или перегрузки.

В случае срабатывания системы выключите прибор, отключите его от источника питания и дайте ему остыть.

## УХОД И ОЧИСТКА



*Внимание! Запрещается погружать в воду или ставить под струю воды корпус прибора и кабель USB.*

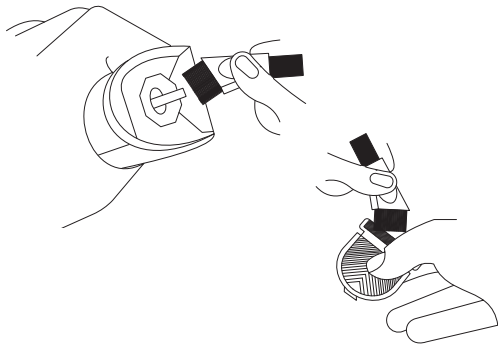
*Запрещается при очистке использовать абразивные чистящие средства и материалы. ЗАПРЕЩАЕТСЯ использовать губки с абразивным жестким покрытием и любые агрессивные составы.*

*Запрещено мыть детали устройства в посудомоечной машине.*

Перед очисткой выключите прибор и отключите его от источника питания.

Промывайте насадки под теплой проточной водой и очищайте с помощью щетки.

Всегда высушивайте насадки/триммеры на воздухе или насухо протирайте сухой тканью перед следующим использованием.



## ХРАНЕНИЕ И ТРАНСПОРТИРОВКА

- Перед хранением и транспортировкой устройства необходимо тщательно очистить корпус и насадки.
- Хранение допускается в сухом и хорошо вентилируемом помещении вдали от источников огня, нагревательных приборов и прямых солнечных лучей. Храните прибор в чистом и сухом состоянии, в недоступном для детей месте.
- Электрические устройства транспортируют всеми видами транспорта в соответствии с правилами перевозки грузов, действующими на транспорте конкретного вида. При перевозке устройства используйте оригинальную заводскую упаковку.
- Транспортировка должна осуществляться только в крытом транспорте.
- Устройство должно быть правильно упаковано и закреплено во избежание самопроизвольного перемещения в процессе транспортировки.
- Транспортировка устройства должна исключать возможность непосредственного воздействия на него атмосферных осадков и агрессивной внешней среды.
- При осуществлении транспортировки и хранения устройства запрещается подвергать его механическим воздействиям извне, так как они могут привести к повреждению устройства, нарушению его конструкции или повреждению внешней упаковки.
- При хранении и транспортировке запрещено допускать попадание воды и иных жидкостей на упаковку устройства или внутрь упаковки.
- При проведении погрузочно-разгрузочных работ требуется осторожность.

## УСТРАНЕНИЕ НЕИСПРАВНОСТЕЙ

Неисправность	Возможные причины	Способ решения
Аккумулятор устройства не заряжается	Неисправен источник питания	Подключите кабель USB к исправному источнику питания
	Поврежден кабель USB	Замените кабель USB (подробности Вы можете узнать, обратившись за консультацией в Отдел заботы о клиентах GARLYN)
	Источник питания (компьютер, ноутбук) не включены	Для зарядки аккумулятора источник питания должен быть включен
Устройство не работает	Аккумулятор устройства разряжен	Зарядите аккумулятор устройства или используйте его сразу подключенным к источнику питания (см. раздел «Зарядка прибора»)
	Устройство неисправно	Обратитесь за консультацией в авторизованный сервисный центр или в Отдел заботы о клиентах GARLYN
Прибор дергает волосы	Насадка загрязнена или затупилась	Очистите насадку или замените на новую (подробности Вы можете узнать, обратившись за консультацией в Отдел заботы о клиентах GARLYN)



Если неисправность не удалось устранить, обратитесь за консультацией в авторизованный сервисный центр или в Отдел заботы о клиентах GARLYN. Все ремонтные работы должны производиться квалифицированными специалистами в сервисном центре.

## ОТДЕЛ ЗАБОТЫ О КЛИЕНТАХ GARLYN

### КАК СВЯЗАТЬСЯ

Чтобы получить ответы на все интересующие Вас вопросы, обратитесь в наш Отдел заботы о клиентах.

Наши специалисты с радостью помогут решить любые возникшие проблемы и ответят на самые неожиданные вопросы.

Мы также будем рады Вашим предложениям о том, как еще мы можем улучшить наши товары и сделать их максимально удобными и надежными.

С заботой о Вас!

**Телефон:** 8 (800) 350-05-03 (доб. 2)

**Почта:** [help@garlyn.ru](mailto:help@garlyn.ru)

**График работы:** с понедельника по пятницу с 8:30 до 20:30.

## ТЕХНИЧЕСКИЕ ХАРАКТЕРИСТИКИ

Тип товара .....	машинка для стрижки
Товарный знак.....	Garlyn
Модель .....	Forge T1
Материал корпуса.....	пластик
Потребляемая мощность .....	5 Вт
Дисплей.....	светодиодный
Питание .....	от аккумулятора, от сети
Тип аккумулятора .....	Li-Ion
Емкость аккумулятора .....	2000 мА*ч
Время работы от аккумулятора.....	до 5 ч
Время зарядки аккумулятора.....	до 3 ч

Тип зарядки.....	USB Type-C
Напряжение аккумулятора.....	3,7 В
Входное напряжение.....	5 В / 1 А
Защита от поражения электротоком.....	класс III
Стандарт защиты от воды.....	IPX5
Индикация .....	блокировки от случайного включения заряда аккумулятора
Минимальная длина стрижки.....	0,2 мм
Максимальная длина стрижки.....	12 мм
Число установок длины.....	6
Область применения .....	волосы борода/усы интимная зона тело лицо

Материал ножей.....	нержавеющая сталь
Ширина лезвий.....	32 мм, 42 мм
Способ регулировки длины .....	с помощью насадок
Количество насадок .....	5
Самозатачивающиеся ножи .....	есть
Подставка для насадок .....	есть
Защита от перегрева .....	есть
Защита от перегрузки.....	есть
Длина кабеля USB Type-C .....	1,0 м
Габаритные размеры машинки для стрижки .....	42 × 164 × 40 мм
Габаритные размеры подставки.....	113 × 143 мм
Вес нетто.....	0,36 кг
Срок службы .....	3 года

## КОМПЛЕКТАЦИЯ

Корпус машинки для стрижки.....1 шт.

Триммер для стрижки 32 мм.....1 шт.

Триммер для стрижки 42 мм .....1 шт.

Триммер для точной стрижки.....1 шт.

Триммер для носа и ушей.....1 шт.

Насадка-шейвер.....1 шт.

Насадка-гребень 1 мм .....1 шт.

Насадка-гребень 2 мм .....1 шт.

Насадка-гребень 3 мм .....1 шт.

Насадка-гребень 6 мм .....1 шт.

Насадка-гребень 9 мм .....	1 шт.
Насадка-гребень 12 мм.....	1 шт.
Масло.....	1 шт.
Подставка для насадок.....	1 шт.
Кабель USB Type-C.....	1 шт.
Щетка для очистки.....	1 шт.
Руководство пользователя .....	1 шт.



*Производитель, постоянно улучшая и совершенствуя свою продукцию, оставляет за собой право вносить конструктивные изменения в спецификацию и дизайн товара, не ухудшающие его качество, без предварительного уведомления об этих изменениях.*

## УТИЛИЗАЦИЯ



Внимание! После окончания срока службы в соответствии с экологическими требованиями не выбрасывайте прибор вместе с бытовыми отходами. Передайте его в специализированный пункт для дальнейшей утилизации. Этим Вы поможете защитить окружающую среду.



Отходы, образующиеся при утилизации изделий, подлежат обязательному сбору с последующей утилизацией в установленном порядке и в соответствии с действующими требованиями и нормами отраслевой нормативной документации, в том числе в соответствии с СанПиН 2.1.7.1322-03 «Гигиенические требования к размещению и обезвреживанию отходов производства и потребления».



Товар сертифицирован в соответствии с Федеральным законом «О техническом регулировании» и соответствует требованиям Технического регламента Таможенного союза ТР ТС 020/2011 «Электромагнитная совместимость технических средств».

## ГАРАНТИЙНОЕ ОБСЛУЖИВАНИЕ

Товар участвует в программе расширенной гарантии GARLYN. Ознакомьтесь с условиями можно на сайте [garlyn.ru](http://garlyn.ru)

### УСЛОВИЯ ГАРАНТИЙНОГО ОБСЛУЖИВАНИЯ



*Для гарантийного обслуживания не требуется заполнение данного раздела продавцом. Для получения гарантийного обслуживания необходимо предоставить в авторизованный сервисный центр (уполномоченную организацию) документ, подтверждающий дату и факт покупки.*

Компания GARLYN® выражает огромную благодарность за Ваш выбор. Мы сделали все возможное, чтобы приобретенный Вами товар удовлетворял Вашим запросам, а качество соответствовало лучшим товарным экземплярам мира. Изготовитель GARLYN® устанавливает для потребителей гарантийный срок на товар в 1 (один) год при соблюдении правил и условий эксплуатации и хранения товара.

Обязательства изготовителя GARLYN® распространяются только на товары, которые предназначены

для бытового использования физическим лицом – потребителем, – и не распространяются на товары, которые используются в коммерческих или промышленных целях.

**Гарантийный срок на принадлежности, входящие в комплектность товара, приравнивается к сроку на основное изделие за исключением следующих:**

- на встроенные и внешние батареи/аккумуляторы гарантийный срок составляет 6 месяцев;
- на аксессуары, которые не являются неотъемлемой частью конструкции и не влияют на работу и функциональное назначение товара, гарантия не распространяется. К таким аксессуарам относятся: решетки/сетки из нержавеющей стали аэрогриля, разделитель чаши аэрогриля, решетки/съёмные панели для гриля/пекаря, прихватки, перчатки, рукавицы, термоперчатки, мерные стаканы, воронки, чаши, стаканы, кувшины, контейнеры, емкости, резервуары, крышки, заглушки, кожухи, кабели USB, кабели USB/DC, электрошнуры съёмные, удлинители, шнуры для прикуривателя автомобиля, ножи, шнеки, терки, шинковки, бургер-пресс, насадки и основания блендера/кухонной машины/мясорубки, венчики и крюки миксера/кухонной машины, перфорированные диски для приготовления фарша,

кольца дисков для приготовления фарша, съемные втулки, толкатели, загрузочные лотки, щеточки, щетки, щеточки-ершики, скребки, салфетки/инструменты/приспособления для очистки, ножки, присоски, крючки, ремешки, хомуты, источники питания/батарейки, защитные накладки выпрямителя, крепеж для монтажа/сборки, болты регулировки, отвертки, съемные шланги/трубки, съемные поддоны для капель/жира, термощуп, насадки зубных щеток/ирригаторов, зарядный стакан зубной щетки, дорожный футляр, чехлы, мешки, насадки-гребни, триммеры, шейверы, масло, комбинированные фильтры, HEPA-фильтры, водяные фильтры, фильтры предварительной очистки, воздушные фильтры, угольные фильтры, каталитические фильтры, фильтры грубой очистки, фильтрующие губки, фильтры забора грязной воды, фильтры бака для чистой воды, фильтры продуктов, фильтры для соков, сито-фильтры, бессеточные фильтры, фильтры от накипи, заварочные фильтры, маркеры/стиратели, съемные корпуса фильтров, материалы для пропитки, губки, подушечки, стерилизующие картриджи, рожки, насадки для рожков, темперы, темперы с мерной ложкой, мерные ложки, решетки контейнеров для сбора капель, трубки забора молока/соединительные

гибкие трубочки, кольцо-дозатор из нержавеющей стали, платформа из нержавеющей стали, заглушки, уплотнители, уплотнительные кольца, съемные детали вспенивателя, клапаны, спиралевидная игла, флаконы/бутылочки для воды, съемные кольца, держатели салфеток, салфетки для мытья, страховочные тросы, чаши с антипригарным/керамическим покрытием, контейнеры для приготовления на пару, лопатки, ложки, черпаки, силиконовые крышки, комплекты напольной установки/колесиков, щетки, насадки, переходники, удлинители, ролики, турбощеточки, мешки-пылесборники, уровни, поддоны, сетки, платформа весов, рулоны, зип-пакеты, пакеты, диффузоры, концентраторы, насадка с технологией NutriAmino, насадки для создания локонов, щетки фенов, капсулы Nano Collagen, съемные лопасти для замешивания, формы для выпекания/выпечки/для льда, держатель для яиц, полки холодильной камеры, паровые шланги, сопла, нож для срезания фольги, противни, вертели, полки из дерева и другое;

- на упаковку и документацию, прилагаемую к товару;
- гарантия на запасные части, комплектующие и материалы, замененные в процессе гаран-

тийного ремонта, прекращается в дату окончания гарантии на основной товар. Если срок оставшейся гарантии на основной товар составляет менее 6 месяцев, то на замененные комплектующие и материалы устанавливается гарантия сроком 6 месяцев.

### **Изготовитель не несет гарантийные обязательства в следующих случаях:**

1. Если товар, предназначенный для личных (бытовых, семейных) нужд, использовался для осуществления предпринимательской деятельности, а также в иных целях, не соответствующих его прямому назначению.
2. Если на товаре присутствуют следы нарушения условий эксплуатации, указанных в разделе МЕРЫ ПРЕДОСТОРОЖНОСТИ, правил установки и использования, указанных в разделах ПЕРЕД НАЧАЛОМ РАБОТЫ и ИСПОЛЬЗОВАНИЕ, правил хранения, указанных в разделе ХРАНЕНИЕ И ТРАНСПОРТИРОВКА, очистки товара, указанных в разделе УХОД И ОЧИСТКА данного руководства пользователя, краткой инструкции пользователя или другой документации, передаваемой потребителю в комплекте с товаром.
3. Если товар имеет следы некачественного ремонта (использование неоригинальных запасных частей, вскрытие и ремонт товара лицами, не уполномоченными изготовителем).
4. Если дефект или повреждение вызвано изменением конструкции или схемы товара, подключением внешних устройств, не предусмотренных изготовителем.
5. Если дефект вызван действием непреодолимых сил, несчастными случаями, умышленными или неосторожными действиями потребителя или третьих лиц.
6. Если обнаружены недостатки, возникшие после передачи товара потребителю вследствие механического повреждения, воздействия влаги, высоких или низких температур, коррозии, окисления, попадания внутрь посторонних предметов, веществ, других жидкостей, насекомых или животных.
7. Если дефект возник вследствие естественного износа при эксплуатации товара. При этом под естественным износом понимаются последствия эксплуатации товара, вызвавшие ухудшение его технического состояния и внешнего вида из-за длительного использования данного товара.
8. Если повреждения (недостатки) вызваны несоответствием стандартам или техническим регламентам питающих кабельных сетей и других

подобных внешних факторов, подключением к товару других несоответствующих или неисправных внешних устройств.

9. Если повреждения вызваны использованием нестандартных (неоригинальных и/или некачественных (поврежденных) расходных материалов, принадлежностей, запасных частей, элементов питания и пр.
10. Если данные, указанные на маркировочных этикетках товара, исправлены, стерты, а также в случае отсутствия маркировочных этикеток на товаре.

Срок службы товара для потребителей зависит от категории товара и составляет от 3 до 10 лет. Данный срок службы актуален при соблюдении условий эксплуатации, указанных в разделе МЕРЫ ПРЕДОСТОРОЖНОСТИ, правил установки и использования, указанных в разделах ПЕРЕД НАЧАЛОМ РАБОТЫ и ИСПОЛЬЗОВАНИЕ, правил хранения, перечисленных в разделе ХРАНЕНИЕ И ТРАНСПОРТИРОВКА, очистки товара, указанной в разделе УХОД И ОЧИСТКА данного руководства пользователя, краткой инструкции пользователя или другой документации, передаваемой потребителю в комплекте с товаром. Учитывая высокое качество, надежность и степень безопасности то-

варов GARLYN®, фактический срок эксплуатации может значительно превышать срок, установленный Изготовителем.

Точную информацию о сроке службы товара Вы можете посмотреть в разделе ТЕХНИЧЕСКИЕ ХАРАКТЕРИСТИКИ данного руководства пользователя или на сайте [garlyn.ru](http://garlyn.ru).

В новых устройствах соответствующих групп товаров (утюги, парогенераторы, пароочистители, отпариватели, паровые швабры, пылесосы с функцией влажной уборки, ирригаторы, климатические комплексы, увлажнители, мойки воздуха, кофеварки, кофемашины, стиральные машины, роботы-мойщики окон и другие) допускается наличие следов влаги и иных признаков инспекции.

Количество допустимых битых пикселей на телевизорах, наличие которых не является дефектом:

- диагональ 43": допустимо до 7 битых пикселей;
- диагональ 55": допустимо до 12 битых пикселей;
- диагональ 65": допустимо до 15 битых пикселей.

Если количество битых пикселей на телевизоре превышает указанное выше количество, это является дефектом, и изготовитель несет гарантийные обязательства.

Гарантийный срок и срок службы исчисляется с даты передачи товара потребителю. При невозможности установить точную дату передачи товара потребителю гарантийный срок исчисляется с даты производства + 2 месяца.

Мы настоятельно рекомендуем Вам обращаться только в авторизованные сервисные центры, если у Вас возникнут какие-либо проблемы, связанные с эксплуатацией и/или работоспособностью приобретенного товара GARLYN®.



*Узнать адреса и телефоны авторизованных сервисных центров (уполномоченных организаций), а также задать вопрос по качеству товара GARLYN® Вы можете по телефону Отдела заботы о клиентах 8 (800) 350-05-03 (доб. 2).*

## **АВТОРИЗОВАННЫЙ СЕРВИСНЫЙ ЦЕНТР В ВАШЕМ РЕГИОНЕ**

Перед обращением в сервисный центр рекомендуем Вам обратиться на горячую линию Отдела заботы по телефону 8 (800) 350-05-03 (доб. 2).

Специалисты Отдела заботы предоставят рекомендации по устранению проблемы и, при необходимости, оформят заявку на посещение сервисного центра.

Полную информацию о сервисных центрах компании GARLYN® в Вашем регионе можно найти на официальном сайте компании [garlyn.ru](http://garlyn.ru) в разделе «Гарантия».

**Гарантийный срок:** 12 месяцев с даты продажи изделия  
Дату изготовления Вы можете найти на корпусе прибора  
Спроектировано и разработано компанией Garlyn  
Сделано в Китае



У техники есть



[www.garlyn.ru](http://www.garlyn.ru)

Forge T1-UM-01-UT