

GARLYN

Массажер перкуссионный
для тела

GM-60

Наведите камеру
телефона на QR-код
для подключения
расширенной гарантии
и просмотра
видеоинструкции



Гарантия

12+12

месяцев*

РУКОВОДСТВО ПОЛЬЗОВАТЕЛЯ



Поздравляем с покупкой нового перкуссионного массажера для тела **GARLYN GM-60!**

Благодарим Вас за выбор продукции торговой марки **GARLYN**. Наши изделия разработаны в соответствии с высокими требованиями качества, функциональности и дизайна.

Перед использованием внимательно изучите данное руководство. Производитель не несет ответственность за какие-либо травмы или ущерб, возникшие вследствие неправильной установки или эксплуатации. Сохраните руководство для дальнейшего использования. Правильная эксплуатация устройства значительно продлит срок его службы.

Узнать больше о компании **GARLYN** можно на сайте www.garlyn.ru. Здесь Вы сможете заказать бытовую технику **GARLYN**, оригинальные аксессуары к ней, а также получить консультацию наших специалистов.

Отдел заботы о клиентах GARLYN: 8 (800) 350-05-03 (доб. 2) (звонок по России бесплатный).

СОДЕРЖАНИЕ

МЕРЫ ПРЕДОСТОРОЖНОСТИ.....	3
Устройство прибора.....	7
Панель управления.....	8
Насадки и их применение	10
ПЕРЕД НАЧАЛОМ РАБОТЫ	12
Зарядка прибора.....	12
ИСПОЛЬЗОВАНИЕ.....	13
Комплексная защита элементов M-Pro.....	14
УХОД И ОЧИСТКА	14
Хранение и транспортировка	15
УСТРАНЕНИЕ НЕИСПРАВНОСТЕЙ	16
ОТДЕЛ ЗАБОТЫ О КЛИЕНТАХ GARLYN.....	18
ТЕХНИЧЕСКИЕ ХАРАКТЕРИСТИКИ	19
КОМПЛЕКТАЦИЯ.....	21
УТИЛИЗАЦИЯ	22
ГАРАНТИЙНОЕ ОБСЛУЖИВАНИЕ.....	23
Условия гарантийного обслуживания.....	23
Авторизованный сервисный центр в Вашем регионе.....	27



Ваша безопасность очень важна для нас. Пожалуйста, прочитайте руководство пользователя перед началом использования прибора.

При работе с устройством будьте внимательны, осторожны и благоразумны. Описанные меры предосторожности и порядок действий не охватывают все возможные ситуации при его эксплуатации. Используйте прибор исключительно по прямому назначению. Любое действие, не соответствующее инструкциям, может привести к повреждению изделия или возникновению возможных травм или несчастных случаев.

МЕРЫ ПРЕДОСТОРОЖНОСТИ

Производитель не несет ответственности за повреждения/ущерб, вызванные несоблюдением требований по технике безопасности и правил эксплуатации прибора.

Прибор был разработан для бытового использования исключительно в домашних условиях, а также условиях, приближенных к домашним: помещения для персонала в магазинах, офисах и иных рабочих местах; в гостиницах, отелях и др. Используйте его только по назначению. Любое нецелевое использование изделия станет нарушением условий надлежащей эксплуатации. В этом случае производитель не несет ответственности за возможные последствия.

Используйте прибор с осторожностью и предупреждайте других пользователей о потенциальной опасности.

В случае передачи устройства третьему лицу данное руководство также должно быть передано.

ОСТОРОЖНО

- ▲ Не ремонтируйте и не заменяйте никакие из частей устройства самостоятельно.
- ▲ Не используйте прибор при поврежденном кабеле USB а также после сбоя в работе, падения или повреждения прибора любым способом. Случайное повреждение прибора может привести к неисправностям, не соответствующим условиям гарантии, а также к поражению электротоком. Все процедуры, кроме рекомендованных в настоящем руководстве, должны выполняться исключительно квалифицированными специалистами авторизованного сервис-центра.
- ▲ Не заряжайте прибор с помощью поврежденного кабеля USB.
- ▲ Не размещайте прибор рядом с источниками открытого огня, вблизи токсичных и легко воспламеняющихся веществ.
- ▲ Используйте только комплектные оригинальные аксессуары и материалы, рекомендованные производителем.

- ▲ Пользователи должны использовать прибор безопасно для окружающих в надлежащих местах эксплуатации и нести ответственность за все возможные последствия.

ВНИМАНИЕ

- ▲ Перед использованием прибора проконсультируйтесь со своим лечащим врачом. Существуют противопоказания для применения устройства.
- ▲ Не подносите включенный прибор к области сердца, головы, лица, к точкам пульсации, передней части шеи, костным выступам, к зоне живота, паховой области, непосредственно к позвоночному столбу, суставам и слизистым оболочкам.
- ▲ С осторожностью давите на прибор! Не причиняйте себе выраженную боль!
- ▲ Не допускайте попадания волос на насадку.
- ▲ Перед подключением устройства к электрической сети проверьте, совпадает ли ее напряжение с номинальным напряжением прибора.

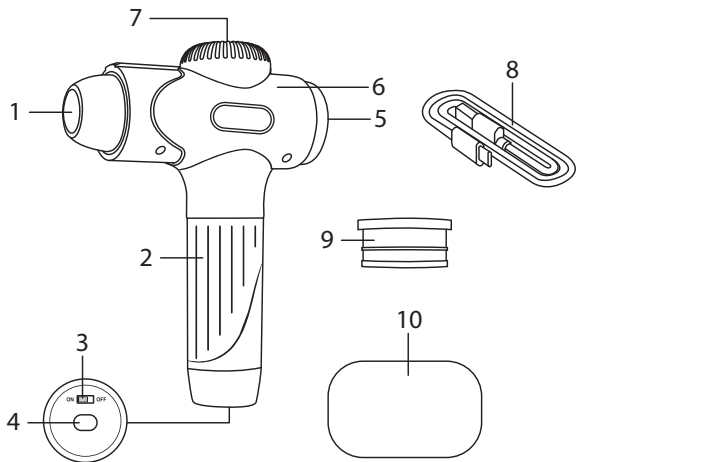
- ▲ ЗАПРЕЩЕНО использование прибора с видимыми признаками повреждений.
 - ▲ Не оставляйте включенный или заряжаемый прибор без присмотра.
 - ▲ Контролируйте работу прибора, когда рядом находятся дети или домашние животные.
 - ▲ Во избежание поражения электрическим током не касайтесь самого прибора и не подключайте/отсоединяйте кабель USB влажными/мокрыми руками.
 - ▲ ЗАПРЕЩЕНО погружать прибор и кабель USB в воду или помещать их под струю воды или другой жидкости!
 - ▲ Не используйте устройство на мокром теле.
 - ▲ Не используйте прибор дольше 10 минут на одном участке кожи.
 - ▲ Если во время работы возникает какой-либо нестандартный звук или неприятный запах, немедленно выключите устройство и отключите от источника питания.
 - ▲ Перед чисткой и/или обслуживанием прибора необходимо отключить его от источника питания.
 - ▲ Не используйте агрессивные абразивные чистящие средства для очистки устройства.
 - ▲ Упаковочный материал (пенопласт, пленка и прочее) может быть опасен для детей. Утилизируйте его в соответствии с местными правилами или храните в недоступном для детей месте.
 - ▲ Дети младше 8 лет должны находиться вне пределов досягаемости прибора или под постоянным присмотром.
 - ▲ Данный прибор могут использовать дети в возрасте от 8 лет и старше, лица с ограниченными физическими и сенсорными способностями, а также с нарушениями душевного здоровья,
- ПРЕДУПРЕЖДЕНИЯ**
- ▲ Данное изделие можно использовать только в помещении, не используйте его на открытом воздухе.

или люди с недостатком опыта и знаний при условии, если они находятся под постоянным присмотром лица, ответственного за их жизнь, здоровье и благополучие, или если им провели полноценный инструктаж о безопасном использовании устройства с полным пониманием возможных опасностей.



В случае обнаружения каких-либо неполадок немедленно прекратите использование устройства.

УСТРОЙСТВО ПРИБОРА



1. Разъем для насадки
2. Прорезиненная ручка
3. Переключатель питания **ON/OFF**:
 - **ON** – питание прибора включено;
 - **OFF** – питание прибора выключено
4. Разъем для кабеля USB Type-C

5. Панель управления
6. Корпус прибора
7. Воздуховоды
8. Кабель USB Type-C
9. Сменное резиновое кольцо для насадки
10. Кейс для хранения

ПАНЕЛЬ УПРАВЛЕНИЯ



1. Индикация работы:

- горит, когда питание прибора включено;
- мигает, когда работа прибора запущена. Чем выше скорость работы, тем быстрее индикация мигает.

2. Индикация давления:

- заполняется синим цветом по мере увеличения давления на массажер;

- загорается красным цветом при излишнем давлении






3. Индикатор скорости работы. Показывает скорость от 0 до 9

4. Кнопка увеличения скорости работы +




5. Кнопка уменьшения скорости работы -




6. Кнопка запуска/остановки работы прибора

7. Индикаторы заряда аккумулятора:

- при включенном питании мигает красным цветом индикатор  - аккумулятор разряжен;
 - при включенном питании горит красным цветом индикатор  - аккумулятор заряжен от 1 до 19%;
 - при включенном питании горит красным цветом индикаторы **20%** и  - аккумулятор заряжен от 20% до 39%;
 - при включенном питании горит желтым цветом индикатор **40%**, красным цветом индикаторы **20%** и  - аккумулятор заряжен от 40 до 59 %;
 - при включенном питании горят желтым цветом индикаторы **60%** и **40%** и красным цветом индикатор **20%** - аккумулятор заряжен от 60 до 79 %
 - при включенном питании горит зеленым цветом индикатор **80%**, желтым цветом индикаторы **60%** и **40%**, а красным цветом индикаторы **20%** и  - аккумулятор заряжен от 80 до 99 %
- при включенном питании горят все индикаторы. В том числе зеленым цветом горит индикатор **100%** – аккумулятор заряжен на 100%;
 - во время зарядки аккумулятора будут гореть индикаторы, соответствующие текущему уровню заряда, а индикаторы оставшихся делений будут мигать.
 - в процессе зарядки будут непрерывно гореть своими цветами все индикаторы, когда аккумулятор полностью заряжен.

НАСАДКИ И ИХ ПРИМЕНЕНИЕ

	<p>Сферическая насадка</p>	<p>универсальная насадка, идеально подходящая для массажа больших групп мышц (мышцы бедер, ягодиц, спины и плеч и т.д). Обеспечивает глубокое воздействие, помогает снять напряжение, улучшает кровообращение и ускоряет восстановление после тренировок</p>
	<p>Насадка-лопатка</p>	<p>подходит для массажа плоских и широких мышечных поверхностей, таких как мышцы спины (особенно вдоль позвоночника, но без прямого давления на позвоночный столб), грудные мышцы и мышцы голени. Хорошо адаптируется к контурам тела, позволяет проработать крупные мышечные группы</p>
	<p>Плоская насадка</p>	<p>подходит для точечного и интенсивного воздействия на небольшие мышечные группы или для проработки участков с более плотной мускулатурой предплечья, икры, верхняя часть спины). Позволяет целенаправленно работать с «забитыми» участками и триггерными точками</p>

	<p>Точечная насадка</p>	<p>подходит для глубокого массажа длинных и крупных мышц, таких как мышцы бедер (квадрицепсы, бицепсы бедра), икроножные мышцы или мышцы спины. Ее форма позволяет эффективно прорабатывать мышечные волокна вдоль их направления, способствуя расслаблению и снятию боли</p>
	<p>U-образная насадка</p>	<p>имеет уникальную форму, которая позволяет эффективно массировать шею и позвоночник, избегая прямого давления на позвоночный столб. Она отлично подходит для снятия напряжения в шейном отделе, трапециевидных мышцах и вдоль линии позвоночника</p>
	<p>Цилиндрическая насадка</p>	<p>самая точечная из всех насадок, идеально подходит для глубокой проработки отдельных триггерных точек, узлов и напряженных участков мышц. Используется для массажа стоп, ладоней, а также для более точного воздействия на отдельные мышцы шеи или плеч</p>

ПЕРЕД НАЧАЛОМ РАБОТЫ

Достаньте прибор и комплектующие из упаковки. Удалите все транспортировочные материалы и наклейки.



Обязательно сохраните на корпусе все предупреждающие наклейки и этикетку с серийным номером изделия.

Визуально убедитесь в отсутствии механических повреждений прибора.



Необходимо выдержать устройство 3 часа при комнатной температуре перед использованием, если оно подвергалось низким температурам при транспортировке.

ЗАРЯДКА ПРИБОРА



Время полной зарядки аккумулятора – 3-4 часа.

Прибор нельзя использовать во время зарядки.

1. Подсоедините кабель USB Type-C к разъему (4) и к USB-разъему источника питания. В качестве источника питания Вы можете использовать включенный компьютер или сетевой адаптер (в комплект не входит), подсоединенный к электророзетке. Во время зарядки аккумулятора будут гореть индикаторы, соответствующие текущему уровню заряда, а индикаторы оставшихся делений будут мигать.
2. Когда аккумулятор полностью зарядится все индикаторы заряда будут непрерывно гореть своими цветами.

ИСПОЛЬЗОВАНИЕ

i Не используйте устройство непрерывно более 10 минут на одном участке тела.

1. Убедитесь, что аккумулятор полностью заряжен (см. раздел «Зарядка прибора»).
2. Выберите и установите в разъем (1) необходимую насадку.
3. Переведите переключатель **ON/OFF** в положение **ON**, чтобы включить питание прибора. Панель управления сначала замигает, а потом на ней останется гореть индикация работы (1), индикатор скорости **0**, кнопки **+** и **-**, а также индикаторы, соответствующие текущему уровню заряда.
4. Нажмите на кнопку (6), чтобы запустить работу прибора. Индикация работы замигает, индикатор скорости отобразит значение **1**.
5. С помощью кнопок **+** и **-**, настройте желаемую скорость работы прибора.

 *Рекомендуем начинать со скорости 1.*

6. Используйте прибор по назначению.

i При надавливании на прорабатываемый участок тела массажером будет синим цветом загораться индикация давления (2). В зависимости от степени надавливания будет загораться синим цветом определенное количество ячеек. Если Вы слишком сильно надавите на массажер, последние ячейки загорятся красным цветом предупреждая Вас об этом и прибор остановит работу пока Вы не снизите давление на участок.

Всегда останавливайте работу прибора перед заменой насадки.

7. Остановите работу прибора нажав на кнопку (6).
8. Переведите переключатель **ON/OFF** в положение **OFF**, чтобы включить питание прибора.

i *Всегда переводите переключатель в положение **OFF**, когда не используете прибор. В противном случае он будет находиться в режиме ожидания и разряжаться.*

9. Извлеките насадку просто потянув за нее и очистите прибор (см. раздел «УХОД И ОЧИСТКА»).

КОМПЛЕКСНАЯ ЗАЩИТА ЭЛЕМЕНТОВ M-PRO



Прибор оснащен системой автоматического отключения в случае перегрева или перегрузки.

В случае срабатывания системы выключите прибор и дайте ему остыть.

УХОД И ОЧИСТКА



Никогда не используйте для очистки агрессивные чистящие средства!

Не промывайте корпус прибора под водой. Используйте для его очистки только влажную, а затем сухую ткань.

Перед очисткой выключите питание прибора.

Промойте под проточной водой насадку после использования, если требуется. Удостоверьтесь, что насадка полностью сухая перед тем, как устанавливать ее в разъем (1).

Если на насадке износилось резиновое кольцо, Вы можете заменить его на новое (входит в комплектацию).



Не мойте детали устройства в посудомоечной машине.

ХРАНЕНИЕ И ТРАНСПОРТИРОВКА

- Перед хранением и транспортировкой устройства необходимо его разобрать, очистить и просушить.
- Хранение допускается в сухом и хорошо вентилируемом помещении вдали от источников огня, нагревательных приборов и прямых солнечных лучей. Храните прибор в чистом и сухом состоянии, в недоступном для детей месте.
- Электрические устройства транспортируют всеми видами транспорта в соответствии с правилами перевозки грузов, действующими на транспорте конкретного вида. При перевозке устройства используйте оригинальную заводскую упаковку.
- Транспортировка должна осуществляться только в крытом транспорте.
- Устройство должно быть правильно упаковано и закреплено во избежание самопроизвольного перемещения в процессе транспортировки.
- Транспортировка устройства должна исключать возможность непосредственного воздействия на него атмосферных осадков и агрессивной внешней среды.
- При осуществлении транспортировки и хранения устройства запрещается подвергать его механическим воздействиям извне, так как они могут привести к повреждению устройства, нарушению его конструкции или повреждению внешней упаковки.
- При хранении и транспортировке запрещено допускать попадание воды и иных жидкостей на упаковку устройства или внутрь упаковки.
- При проведении погрузочно-разгрузочных работ требуется осторожность.

УСТРАНЕНИЕ НЕИСПРАВНОСТЕЙ

Неисправность	Возможная причина	Способ решения
Аккумулятор устройства не заряжается	Неисправен источник питания	Подключите кабель USB к исправному источнику питания
	Поврежден кабель USB	Замените кабель USB (подробности Вы можете узнать, обратившись за консультацией в Отдел заботы о клиентах GARLYN)
	Источник питания (компьютер, ноутбук) не включены	Для зарядки аккумулятора источник питания должен быть включен
Устройство не работает	Питание не включено	Переверните переключатель ON/OFF в положение ON
	Устройство разряжено	Зарядите устройство (см. раздел «Зарядка прибора»)
	Вы использовали прибор без перерыва слишком долго	Не используйте прибор дольше 10 минут
	Устройство неисправно	Обратитесь за консультацией в авторизованный сервисный центр или в Отдел заботы о клиентах GARLYN

Неисправность	Возможная причина	Способ решения
При сильном нажатии на массажер он перестает работать	Сработала защита от сильного нажатия	Не давите на массажер слишком сильно, это может привести к синякам и травмам
Массаж недостаточно интенсивный	Выбрана низкая скорость массажа	Увеличьте скорость работы прибора
Неприятные ощущения во время массажа и/или синяки	Выбран слишком высокая скорость массажа	Уменьшите скорость работы прибора
	Длительная работа на одном участке кожи или слишком сильное давление на участок	Не работайте длительно на одном участке кожи и не давите на массажер слишком сильно

I Если неисправность не удалось устранить, обратитесь за консультацией в авторизованный сервисный центр или в Отдел заботы о клиентах GARLYN. Все ремонтные работы должны производиться квалифицированными специалистами в сервисном центре.

ОТДЕЛ ЗАБОТЫ О КЛИЕНТАХ GARLYN

КАК СВЯЗАТЬСЯ

Чтобы получить ответы на все интересующие Вас вопросы, обратитесь в наш Отдел заботы о клиентах.

Наши специалисты с радостью помогут решить любые возникшие проблемы и ответят на самые неожиданные вопросы.

Мы также будем рады Вашим предложениям о том, как еще мы можем улучшить наши товары и сделать их максимально удобными и надежными.

С заботой о Вас!

Телефон: 8 (800) 350-05-03 (доб. 2)

Почта: help@garlyn.ru

График работы: с понедельника по пятницу с 8:30 до 20:30.

ТЕХНИЧЕСКИЕ ХАРАКТЕРИСТИКИ

Тип товара	массажер для тела	перкуссионный
Товарный знак.....	Garlyn	
Модель	GM-60	
Мощность.....	19 Вт	
Входное напряжение	5 В, 2 А	
Тип аккумулятора	Li-ion	
Напряжение аккумулятора.....	7,4 В	
Емкость аккумулятора	3000 мА*ч	
Защита от поражения электротоком	класс III	
Уровень шума.....	до 55 дБ	
Тип управления	сенсорный	

GARLYN

Количество скоростей.....	9
Амплитуда вылета головки.....	12 мм
Частота ударов	1750-2720 уд/мин
Автоотключение	через 10 минут
Время полной зарядки аккумулятора.....	3-4 ч
Дисплей.....	светодиодный
Индикация скорости.....	есть
Индикация давления	есть
Индикация заряда аккумулятора.....	есть
Длина кабеля USB Type-C.....	0,8 м
Габаритные размеры без насадки.....	185× 70 × 250 мм
Вес нетто.....	1,1 кг
Срок службы	3 года

КОМПЛЕКТАЦИЯ

Массажер перкуSSIONный.....	1 шт.
Кабель USB Type-C.....	1 шт.
Кейс для хранения	1 шт.
Сменное резиновое кольцо для массажной насадки.....	4 шт.
Сферическая насадка	1 шт.
Плоская насадка.....	1 шт.
Цилиндрическая насадка.....	1 шт.
Насадка-лопатка.....	1 шт.
U-образная насадка.....	1 шт.
Точечная насадка.....	1 шт.
Руководство пользователя	1 шт.



Производитель, постоянно улучшая и совершенствуя свою продукцию, оставляет за собой право вносить конструктивные изменения в спецификацию и дизайн товара, не ухудшающие его качество, без предварительного уведомления об этих изменениях.

УТИЛИЗАЦИЯ



Внимание! После окончания срока службы в соответствии с экологическими требованиями не выбрасывайте прибор вместе с бытовыми отходами. Передайте его в специализированный пункт для дальнейшей утилизации. Этим Вы сможете защитить окружающую среду. Отходы, образующиеся при утилизации изделий, подлежат обязательному сбору с последующей утилизацией в установленном порядке и в соответствии с действующими требованиями и нормами отраслевой нормативной документации, в том числе в соответствии с СанПиН 2.1.7.1322-03 «Гигиенические требования к размещению и обезвреживанию отходов производства и потребления».



Товар сертифицирован в соответствии с Федеральным законом «О техническом регулировании» и соответствует требованиям Технического регламента Таможенного союза ТР ТС 004/2011 «О безопасности низковольтного оборудования», Технического регламента Таможенного союза ТР ТС 020/2011 «Электромагнитная совместимость технических средств», Технического регламента Евразийского экономического союза «Об ограничении применения опасных веществ в изделиях электротехники и радиоэлектроники» ТР ЕАЭС 037/2016.

ГАРАНТИЙНОЕ ОБСЛУЖИВАНИЕ

Товар участвует в программе расширенной гарантии GARLYN. Ознакомьтесь с условиями можно на сайте garlyn.ru

УСЛОВИЯ ГАРАНТИЙНОГО ОБСЛУЖИВАНИЯ

i Для гарантийного обслуживания не требуется заполнение данного раздела продавцом. Для получения гарантийного обслуживания необходимо предоставить в авторизованный сервисный центр (уполномоченную организацию) документ, подтверждающий дату и факт покупки.

Компания GARLYN® выражает огромную благодарность за Ваш выбор. Мы сделали все возможное, чтобы приобретенный Вами товар удовлетворял Вашим запросам, а качество соответствовало лучшим товарным экземплярам мира. Изготовитель GARLYN® устанавливает для потребителей гарантийный срок на товар в 1 (один) год при соблюдении правил и условий эксплуатации и хранения товара.

Обязательства изготовителя GARLYN® распространяются только на товары, которые предназначены

для бытового использования физическим лицом – потребителем, – и не распространяются на товары, которые используются в коммерческих или промышленных целях.

Гарантийный срок на принадлежности, входящие в комплектность товара, приравнивается к сроку на основное изделие за исключением следующих:

- на встроенные и внешние батареи/аккумуляторы гарантийный срок составляет 6 месяцев;
- на аксессуары, которые не являются неотъемлемой частью конструкции и не влияют на работу и функциональное назначение товара, гарантия не распространяется. К таким аксессуарам относятся: решетки/сетки из нержавеющей стали аэрогриля, разделитель чаши аэрогриля, решетки/съёмные панели для гриля, прихватки, перчатки, рукавицы, термоперчатки, мерные стаканы, воронки, чаши, стаканы, кувшины, контейнеры, емкости, резервуары, крышки, заглушки, кожухи, кабели USB, кабели USB/DC, электрошнуры съёмные, удлинители, шнуры для прикуривателя автомобиля, ножи, шнеки, терки, шинковки, бургер-пресс, насадки и основания блендера/кухонной машины/мясорубки, венчики и крюки миксера/кухонной машины, перфорированные диски для приготовления фарша, фиксирующие

кольца дисков для приготовления фарша, съемные втулки, толкатели, загрузочные лотки, щетки, щетки, щеточки-ершики, скребки, салфетки/инструменты/приспособления для очистки, ножи, присоски, крючки, ремешки, хомуты, источники питания/батарейки, защитные накладки выпрямителя, крепеж для монтажа/сборки, болты регулировки, отвертки, съемные шланги/трубки, съемные поддоны для капель/жира, термощуп, насадки зубных щеток/ирригаторов, зарядный стакан зубной щетки, дорожный футляр, чехлы, мешки, комбинированные фильтры, НЕРА-фильтры, водяные фильтры, фильтры предварительной очистки, воздушные фильтры, угольные фильтры, каталитические фильтры, фильтры грубой очистки, фильтрующие губки, фильтры забора грязной воды, фильтры бака для чистой воды, фильтры продуктов, фильтры для соков, сито-фильтры, бессеточные фильтры, фильтры от накипи, заварочные фильтры, маркеры/стиратели, съемные корпуса фильтров, материалы для пропитки, губки, подушечки, стерилизующие картриджи, рожки, насадки для рожков, темперы, темперы с мерной ложкой, мерные ложки, решетки контейнеров для сбора капель, трубки забора молока/соединительные гибкие трубочки, кольцо-дозатор из нержа-

вующей стали, платформа из нержавеющей стали, заглушки, уплотнители, уплотнительные кольца, съемные детали вспенивателя, клапаны, спиралевидная игла, флаконы/бутылочки для воды, съемные кольца, держатели салфеток, салфетки для мытья, страховочные тросы, чаши с антипригарным/керамическим покрытием, контейнеры для приготовления на пару, лопатки, ложки, черпаки, силиконовые крышки, комплекты напольной установки/колесиков, щетки, насадки, переходники, удлинители, ролики, турбощетки, мешки-пылесборники, уровни, поддоны, сетки, платформа весов, рулоны, зип-пакеты, пакеты, диффузоры, концентраторы, насадка с технологией NutriAmino, насадки для создания локонов, щетки фенов, капсулы Nano Collagen, съемные лопасти для замешивания, формы для выпекания/выпечки/для льда, держатель для яиц, полки холодильной камеры, паровые шланги, сопла, нож для срезания фольги, противни, вертели, полки из дерева и другое;

- на упаковку и документацию, прилагаемую к товару;
- гарантия на запасные части, комплектующие и материалы, замененные в процессе гарантийного ремонта, прекращается в дату окон-

чания гарантии на основной товар. Если срок оставшейся гарантии на основной товар составляет менее 6 месяцев, то на замененные комплектующие и материалы устанавливается гарантия сроком 6 месяцев.

Изготовитель не несет гарантийные обязательства в следующих случаях:

- 1.** Если товар, предназначенный для личных (бытовых, семейных) нужд, использовался для осуществления предпринимательской деятельности, а также в иных целях, не соответствующих его прямому назначению.
- 2.** Если на товаре присутствуют следы нарушения условий эксплуатации, указанных в разделе МЕРЫ ПРЕДОСТОРОЖНОСТИ, правил установки и использования, указанных в разделах ПЕРЕД НАЧАЛОМ РАБОТЫ и ИСПОЛЬЗОВАНИЕ, правил хранения, указанных в разделе ХРАНЕНИЕ И ТРАНСПОРТИРОВКА, очистки товара, указанных в разделе УХОД И ОЧИСТКА данного руководства пользователя, краткой инструкции пользователя или другой документации, передаваемой потребителю в комплекте с товаром.
- 3.** Если товар имеет следы некачественного ремонта (использование неоригинальных запасных частей, вскрытие и ремонт товара лицами, не уполномоченными изготовителем).
- 4.** Если дефект или повреждение вызвано изменением конструкции или схемы товара, подключением внешних устройств, не предусмотренных изготовителем.
- 5.** Если дефект вызван действием непреодолимых сил, несчастными случаями, умышленными или неосторожными действиями потребителя или третьих лиц.
- 6.** Если обнаружены недостатки, возникшие после передачи товара потребителю вследствие механического повреждения, воздействия влаги, высоких или низких температур, коррозии, окисления, попадания внутрь посторонних предметов, веществ, других жидкостей, насекомых или животных.
- 7.** Если дефект возник вследствие естественного износа при эксплуатации товара. При этом под естественным износом понимаются последствия эксплуатации товара, вызвавшие ухудшение его технического состояния и внешнего вида из-за длительного использования данного товара.
- 8.** Если повреждения (недостатки) вызваны несоответствием стандартам или техническим регламентам питающих кабельных сетей и других подобных внешних факторов, подключением к товару других несоответствующих или неис-

правных внешних устройств.

- 9.** Если повреждения вызваны использованием нестандартных (неоригинальных и/или некачественных (поврежденных) расходных материалов, принадлежностей, запасных частей, элементов питания и пр.
- 10.** Если данные, указанные на маркировочных этикетках товара, исправлены, стерты, а также в случае отсутствия маркировочных этикеток на товаре.

Срок службы товара для потребителей зависит от категории товара и составляет от 3 до 10 лет. Данный срок службы актуален при соблюдении условий эксплуатации, указанных в разделе МЕРЫ ПРЕДОСТОРОЖНОСТИ, правил установки и использования, указанных в разделах ПЕРЕД НАЧАЛОМ РАБОТЫ и ИСПОЛЬЗОВАНИЕ, правил хранения, перечисленных в разделе ХРАНЕНИЕ И ТРАНСПОРТИРОВКА, очистки товара, указанной в разделе УХОД И ОЧИСТКА данного руководства пользователя, краткой инструкции пользователя или другой документации, передаваемой потребителю в комплекте с товаром. Учитывая высокое качество, надежность и степень безопасности товаров GARLYN®, фактический срок эксплуатации может значительно превышать срок, установлен-

ный Изготовителем.

Точную информацию о сроке службы товара Вы можете посмотреть в разделе ТЕХНИЧЕСКИЕ ХАРАКТЕРИСТИКИ данного руководства пользователя или на сайте garlyn.ru.

В новых устройствах соответствующих групп товаров (утюги, парогенераторы, пароочистители, отпариватели, паровые швабры, пылесосы с функцией влажной уборки, ирригаторы, климатические комплексы, увлажнители, мойки воздуха, кофеварки, кофемашины, стиральные машины, роботы-мойщики окон и другие) допускается наличие следов влаги и иных признаков инспекции.

Количество допустимых битых пикселей на телевизорах, наличие которых не является дефектом:

- диагональ 43": допустимо до 7 битых пикселей;
- диагональ 55": допустимо до 12 битых пикселей;
- диагональ 65": допустимо до 15 битых пикселей.

Если количество битых пикселей на телевизоре превышает указанное выше количество, это является дефектом, и изготовитель несет гарантийные обязательства.

Гарантийный срок и срок службы исчисляется с даты передачи товара потребителю. При невозможности установить точную дату передачи товара потребителю гарантийный срок исчисляется с даты производства + 2 месяца.

Мы настоятельно рекомендуем Вам обращаться только в авторизованные сервисные центры, если у Вас возникнут какие-либо проблемы, связанные с эксплуатацией и/или работоспособностью приобретенного товара GARLYN®.



Узнать адреса и телефоны авторизованных сервисных центров (уполномоченных организаций), а также задать вопрос по качеству товара GARLYN® Вы можете по телефону Отдела заботы о клиентах 8 (800) 350-05-03 (доб. 2).

АВТОРИЗОВАННЫЙ СЕРВИСНЫЙ ЦЕНТР В ВАШЕМ РЕГИОНЕ

Перед обращением в сервисный центр рекомендуем Вам обратиться на горячую линию Отдела заботы по телефону 8 (800) 350-05-03 (доб. 2).

Специалисты Отдела заботы предоставят рекомендации по устранению проблемы и, при необходимости, оформят заявку на посещение сервисного центра.

Полную информацию о сервисных центрах компании GARLYN® в Вашем регионе можно найти на официальном сайте компании garlyn.ru в разделе «Гарантия».

Гарантийный срок: 12 месяцев с даты продажи изделия
Дату изготовления Вы можете найти на корпусе устройства
Спроектировано и разработано компанией Garlyn
Сделано в Китае

У техники есть



www.garlyn.ru

GM-60-UM-01-UT