

# GARLYN

Весы детские электронные

**BG-25**


Гарантия

**12+12**

месяцев\*



Наведите камеру  
телефона на QR-код  
для подключения  
расширенной гарантии  
и просмотра  
видеоинструкции



**РУКОВОДСТВО ПОЛЬЗОВАТЕЛЯ**





GARLYN

**Поздравляем с покупкой новых детских электронных весов GARLYN BG-25!**

Благодарим Вас за выбор продукции торговой марки **GARLYN**. Наши изделия разработаны в соответствии с высокими требованиями качества, функциональности и дизайна.

**Перед использованием внимательно изучите данное руководство.**

Производитель не несет ответственность за какие-либо травмы или ущерб, возникшие вследствие неправильной установки или эксплуатации. Сохраните руководство для дальнейшего использования. Правильная эксплуатация устройства значительно продлит срок его службы.

Узнать больше о компании **GARLYN** можно на сайте [www.garlyn.ru](http://www.garlyn.ru).

Здесь Вы сможете заказать бытовую технику **GARLYN**, оригинальные аксессуары к ней, а также получить консультацию наших специалистов.

**Отдел заботы о клиентах GARLYN: 8 (800) 350-05-03 (доб. 2) (звонок по России бесплатный).**

# СОДЕРЖАНИЕ

МЕРЫ ПРЕДОСТОРОЖНОСТИ.....	3
Устройство прибора.....	6
Дисплей.....	8
ПЕРЕД НАЧАЛОМ РАБОТЫ.....	9
Установка источников питания.....	9
ИСПОЛЬЗОВАНИЕ.....	10
Измерение веса.....	10
Использование измерительной ленты.....	10
Переключение единиц измерения.....	10
УХОД И ОЧИСТКА.....	11
Хранение и транспортировка.....	11
УСТРАНЕНИЕ НЕИСПРАВНОСТЕЙ.....	13
ОТДЕЛ ЗАБОТЫ О КЛИЕНТАХ GARLYN.....	14
ТЕХНИЧЕСКИЕ ХАРАКТЕРИСТИКИ.....	15
КОМПЛЕКТАЦИЯ.....	17
УТИЛИЗАЦИЯ.....	18
ГАРАНТИЙНОЕ ОБСЛУЖИВАНИЕ.....	19
Условия гарантийного обслуживания.....	19
Авторизованный сервисный центр в Вашем регионе.....	23



*Ваша безопасность очень важна для нас. Пожалуйста, прочитайте руководство пользователя перед началом использования прибора.*

*При работе с устройством будьте внимательны, осторожны и благоразумны. Описанные меры предосторожности и порядок действий не охватывают все возможные ситуации при его эксплуатации. Используйте прибор исключительно по прямому назначению. Любое действие, не соответствующее инструкциям, может привести к повреждению изделия или возникновению возможных травм или несчастных случаев.*

## МЕРЫ ПРЕДОСТОРОЖНОСТИ

Производитель не несет ответственности за повреждения/ущерб, вызванные несоблюдением требований по технике безопасности и правил эксплуатации прибора.

Прибор был разработан для бытового использования исключительно в домашних условиях, а также условиях, приближенных к домашним: помещения для персонала в магазинах, офисах и иных рабочих местах; в гостиницах, отелях и др. Используйте его только по назначению. Любое нецелевое использование изделия станет нарушением условий надлежащей эксплуатации. В этом случае производитель не несет ответственности за возможные последствия.

Используйте прибор с осторожностью и предупреждайте других пользователей о потенциальной опасности.

В случае передачи устройства третьему лицу данное руководство также должно быть передано.

## ОСТОРОЖНО

- ▲ Не ремонтируйте и не заменяйте никакие из частей устройства самостоятельно.
- ▲ Используйте только комплектные оригинальные аксессуары.
- ▲ Не размещайте прибор рядом с источниками открытого огня, вблизи токсичных и легко воспламеняющихся веществ.
- ▲ Используйте только комплектные оригинальные аксессуары и материалы, рекомендованные производителем.
- ▲ Не погружайте в воду корпус прибора.
- ▲ Не допускайте попадания жидкостей и порошков внутрь прибора.

## ВНИМАНИЕ

- ▲ Не используйте прибор на открытом воздухе и в помещениях с повышенной влажностью, например, в ванной комнате. Попадание влаги внутрь корпуса устройства может привести к его серьезным повреждениям.

- ▲ ЗАПРЕЩЕНО использование прибора при его падении, с видимыми признаками повреждений.
- ▲ Не оставляйте ребенка на весах без присмотра.
- ▲ Используйте только рекомендованный тип источников питания.
- ▲ Соблюдайте полярность при установке источников питания.
- ▲ Источники питания в данном устройстве являются непerezаряжаемыми.
- ▲ Размещайте прибор на плоской ровной устойчивой горизонтальной поверхности.
- ▲ Не перегружайте весы. Прибор способен выдержать вес до 25 кг.
- ▲ Не вставляйте резко на весы.
- ▲ Не устанавливайте весы на ковровые покрытия и другие мягкие поверхности.

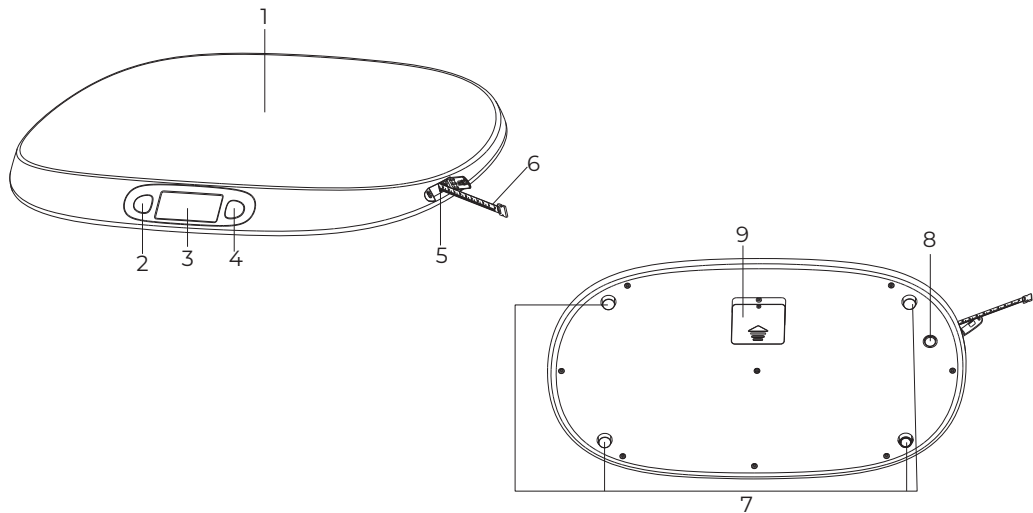
## ПРЕДУПРЕЖДЕНИЯ

- ▲ Во время хранения не ставьте на весы никакие предметы.
  - ▲ Извлекайте источники питания на время длительного хранения весов.
  - ▲ Не используйте абразивные чистящие средства и агрессивные химические вещества для очистки устройства.
  - ▲ Не ставьте изделие в местах, где оно может легко упасть.
  - ▲ Не устанавливайте на прибор посторонние предметы.
  - ▲ Не погружайте устройство в воду и другие жидкости – оно может быть повреждено в результате короткого замыкания.
  - ▲ Упаковочный материал (пенопласт, пленка и прочее) может быть опасен для детей. Утилизируйте его в соответствии с местными правилами или храните в недоступном для детей месте.
- ▲ Данный прибор могут использовать дети в возрасте от 8 лет и старше, лица с ограниченными физическими и сенсорными способностями, а также с нарушениями душевного здоровья, или люди с недостатком опыта и знаний при условии, если они находятся под постоянным присмотром лица, ответственного за их жизнь, здоровье и благополучие, или если им провели полноценный инструктаж о безопасном использовании устройства с полным пониманием возможных опасностей.



*В случае обнаружения каких-либо неполадок немедленно прекратите использование устройства.*

## УСТРОЙСТВО ПРИБОРА



1. Платформа весов

2. Кнопка :

- короткое нажатие сохраняет значение текущего измерения и показывает разницу с предыдущим измерением;
- нажатие и удерживание переключает единицы измерения (килограммы, фунты)

3. Дисплей

4. Кнопка :

- короткое нажатие в выключенном состоянии включает весы;
- короткое нажатие при отображении веса на дисплее обнуляет показания (тарирование);
- нажатие и удерживание во включенном состоянии выключает весы

5. Отсек для измерительной ленты с заглушкой

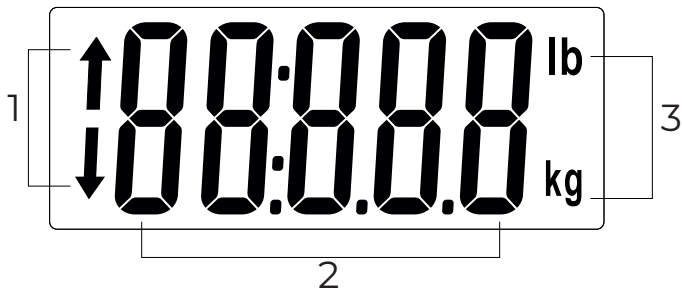
6. Измерительная лента (150 см)

7. Прорезиненные ножки

8. Кнопка автоматического сматывания измерительной ленты

9. Отсек для источников питания с крышкой

## ДИСПЛЕЙ



1. Индикаторы уменьшения ↓ или увеличения ↑ веса по сравнению с предыдущими сохраненными данными
2. Значение веса
3. Единицы измерения

## ПЕРЕД НАЧАЛОМ РАБОТЫ

Достаньте прибор и комплектующие из упаковки. Удалите все транспортировочные материалы и наклейки.



*Обязательно сохраните на корпусе все предупреждающие наклейки и этикетку с серийным номером изделия.*

Визуально убедитесь в отсутствии механических повреждений прибора.



*Необходимо выдержать устройство 3 часа при комнатной температуре перед использованием, если оно подвергалось низким температурам при транспортировке.*

Перед первым использованием очистите платформу весов влажной салфеткой или влажной мягкой тканью. Если необходимо, используйте мягкие моющие средства. Высушите устройство на воздухе или с помощью сухой ткани.

Для корректного отображения веса необходимо снять с ребенка одежду и подгузники.

На платформу (1) постелите одноразовую пеленку.



*Никогда не используйте для очистки абразивные моющие средства или агрессивные химические вещества, а также воду горячее 50°C!*

*Не промывайте прибор под водой.*

## УСТАНОВКА ИСТОЧНИКОВ ПИТАНИЯ

1. Снимите крышку с отсека для источников питания (9).
2. Вставьте в отсек источники питания (4 батарейки типа ААА) в соответствии с полярностью. Закройте отсек, установив крышку и сдвинув ее плавным движением до щелчка.



*Источники питания, которые входят в комплектацию, рекомендуется использовать только для проверки работоспособности устройства.*

*При переустановке источников питания сохраненные данные будут удалены.*

## ИСПОЛЬЗОВАНИЕ





### ИЗМЕРЕНИЕ ВЕСА



1. Нажмите на кнопку , чтобы включить весы и осторожно положите ребенка на платформу.

**i**

Вы также можете положить ребенка на выключенные весы, они включатся автоматически.

Не рекомендуется придерживать ребенка или платформу во время измерения. Результаты взвешивания могут быть некорректными.

2. На дисплее отобразится значение веса ребенка.
3. Для сохранения измерений нажмите на кнопку . Показания на дисплее дважды мигнут и будут сохранены. После этого отобразится предыдущее значение (если оно есть) и индикатор увеличения  или уменьшения  актуального веса по сравнению с ним.
4. Нажмите повторно на кнопку , чтобы вернуться к измерению веса.


5. Чтобы обнулить значения веса ребенка снова нажмите на кнопку  (тарирование).
6. Чтобы выключить прибор нажмите и удерживайте кнопку  около 5 сек. или подождите, пока прибор отключится автоматически спустя 2 минуты бездействия.

### ИСПОЛЬЗОВАНИЕ

#### ИЗМЕРИТЕЛЬНОЙ ЛЕНТЫ

1. Откройте отсек (5) сдвинув силиконовую заглушку.
2. Вытяните измерительную ленту и используйте ее по назначению.
3. После использованию весов нажмите и удерживайте кнопку (8), чтобы автоматически смотать ленту.

#### ПЕРЕКЛЮЧЕНИЕ ЕДИНИЦ ИЗМЕРЕНИЯ

Когда весы включены, нажмите и удерживайте кнопку , чтобы изменить единицы измерения (килограммы, фунты).

## УХОД И ОЧИСТКА

Протрите платформу весов влажной мягкой тканью. Если необходимо, используйте мягкие моющие средства. Просушите устройство на воздухе или с помощью сухой ткани.



*Никогда не используйте для очистки абразивные моющие средства или агрессивные химические вещества и воду горячее 50°C!*

*Не промывайте прибор под водой.*

## ХРАНЕНИЕ И ТРАНСПОРТИРОВКА

- Перед хранением и транспортировкой устройства необходимо тщательно очистить корпус.
- Хранение допускается в сухом и хорошо вентилируемом помещении вдали от источников огня, нагревательных приборов и прямых солнечных лучей. Храните прибор в чистом и сухом состоянии, в недоступном для детей месте.
- Во время хранения не ставьте на весы никакие предметы.
- Извлекайте источники питания на время длительного хранения весов.
- Электрические устройства транспортируют всеми видами транспорта в соответствии с правилами перевозки грузов, действующими на транспорте конкретного вида. При перевозке устройства используйте оригинальную заводскую упаковку.

- Транспортировка должна осуществляться только в крытом транспорте.
- Устройство должно быть правильно упаковано и закреплено во избежание самопроизвольного перемещения в процессе транспортировки.
- Транспортировка устройства должна исключать возможность непосредственного воздействия на него атмосферных осадков и агрессивной внешней среды.
- При осуществлении транспортировки и хранения устройства запрещается подвергать его механическим воздействиям извне, так как они могут привести к повреждению устройства, нарушению его конструкции или повреждению внешней упаковки.
- При хранении и транспортировке запрещено допускать попадание воды и иных жидкостей на упаковку устройства или внутрь упаковки.
- При проведении погрузочно-разгрузочных работ требуется осторожность.

## УСТРАНЕНИЕ НЕИСПРАВНОСТЕЙ

Неисправность	Возможные причины	Способ решения
Весы не работают, дисплей не горит	В устройстве не установлены источники питания, или они разрядились	Вставьте новые источники питания в отсек (9)
	Устройство неисправно	Обратитесь за консультацией в авторизованный сервисный центр или в Отдел заботы о клиентах GARLYN
На дисплее отображается значение Err	Весы перегружены	Не перегружайте весы. Прибор способен выдержать вес до 25 кг
На дисплее отображается значение Lo	Уровень заряда источников питания низкий	Извлеките старые источники питания и замените их на новые соблюдая полярность
Весы показывают неверный вес	Весы установлены на неровной, мягкой или неустойчивой поверхности	Устанавливайте весы только на ровной твердой поверхности



Если неисправность не удалось устранить, обратитесь за консультацией в авторизованный сервисный центр или в Отдел заботы о клиентах GARLYN. Все ремонтные работы должны производиться квалифицированными специалистами в сервисном центре.

## ОТДЕЛ ЗАБОТЫ О КЛИЕНТАХ GARLYN

### КАК СВЯЗАТЬСЯ

Чтобы получить ответы на все интересующие Вас вопросы, обратитесь в наш Отдел заботы о клиентах.

Наши специалисты с радостью помогут решить любые возникшие проблемы и ответят на самые неожиданные вопросы.

Мы также будем рады Вашим предложениям о том, как еще мы можем улучшить наши товары и сделать их максимально удобными и надежными.

С заботой о Вас!

**Телефон:** 8 (800) 350-05-03 (доб. 2)

**Почта:** [help@garlyn.ru](mailto:help@garlyn.ru)

**График работы:** с понедельника по пятницу с 8:30 до 20:30.

## ТЕХНИЧЕСКИЕ ХАРАКТЕРИСТИКИ

Тип товара .....	весы детские электронные
Товарный знак.....	Garlyn
Модель .....	BG-25
Номинальное напряжение.....	6 В
Диапазон измерений.....	0,1-25 кг
Шаг измерения .....	5 г
Единицы измерения.....	килограммы, фунты
Материал платформы .....	пластик, силикон
Дисплей.....	ЖК
Источник питания .....	AAA

Сохранение последнего измерения и сравнение с новым значением.....	есть
Встроенная измерительная лента длиной 150 см .....	есть
Индикация низкого уровня заряда батареи.....	есть
Индикация перегрузки .....	есть
Автоматическое вкл/выкл .....	есть
Габаритные размеры.....	552 × 45 × 330 мм
Вес нетто.....	1,3 кг
Срок службы .....	3 года

## КОМПЛЕКТАЦИЯ

Весы детские .....1 шт.

Источник питания .....4 шт.

Руководство пользователя .....1 шт.



*Производитель, постоянно улучшая и совершенствуя свою продукцию, оставляет за собой право вносить конструктивные изменения в спецификацию и дизайн товара, не ухудшающие его качество, без предварительного уведомления об этих изменениях.*

## УТИЛИЗАЦИЯ



Внимание! После окончания срока службы в соответствии с экологическими требованиями не выбрасывайте прибор вместе с бытовыми отходами. Передайте его в специализированный пункт для дальнейшей утилизации. Этим Вы поможете защитить окружающую среду.

Отходы, образующиеся при утилизации изделий, подлежат обязательному сбору с последующей утилизацией в установленном порядке и в соответствии с действующими требованиями и нормами отраслевой нормативной документации, в том числе в соответствии с СанПиН 2.1.7.1322-03 «Гигиенические требования к размещению и обезвреживанию отходов производства и потребления».



Товар сертифицирован в соответствии с Федеральным законом «О техническом регулировании» и соответствует требованиям Технического регламента Таможенного союза ТР ТС 020/2011 «Электромагнитная совместимость технических средств».

## ГАРАНТИЙНОЕ ОБСЛУЖИВАНИЕ

Товар участвует в программе расширенной гарантии GARLYN. Ознакомиться с условиями можно на сайте [garlyn.ru](http://garlyn.ru)

### УСЛОВИЯ ГАРАНТИЙНОГО ОБСЛУЖИВАНИЯ



*Для гарантийного обслуживания не требуется заполнение данного раздела продавцом. Для получения гарантийного обслуживания необходимо предоставить в авторизованный сервисный центр (уполномоченную организацию) документ, подтверждающий дату и факт покупки.*

Компания GARLYN® выражает огромную благодарность за Ваш выбор. Мы сделали все возможное, чтобы приобретенный Вами товар удовлетворял Вашим запросам, а качество соответствовало лучшим товарным экземплярам мира. Изготовитель GARLYN® устанавливает для потребителей гарантийный срок на товар в 1 (один) год при соблюдении правил и условий эксплуатации и хранения товара. Обязательства изготовителя GARLYN® распространяются только на товары, которые предназначены

для бытового использования физическим лицом – потребителем, – и не распространяются на товары, которые используются в коммерческих или промышленных целях.

**Гарантийный срок на принадлежности, входящие в комплектность товара, приравнивается к сроку на основное изделие за исключением следующих:**

- на встроенные и внешние батареи/аккумуляторы гарантийный срок составляет 6 месяцев;
- на аксессуары, которые не являются неотъемлемой частью конструкции и не влияют на работу и функциональное назначение товара, гарантия не распространяется. К таким аксессуарам относятся: решетки/сетки из нержавеющей стали аэрогриля, разделитель чаши аэрогриля, решетки/съёмные панели для гриля, прихватки, перчатки, рукавицы, термоперчатки, мерные стаканы, воронки, чаши, стаканы, кувшины, контейнеры, емкости, резервуары, крышки, заглушки, кожухи, кабели USB, кабели USB/DC, электрошнур съёмные, удлинители, шнуры для прикуривателя автомобиля, ножи, шнеки, терки, шинковки, бургер-пресс, насадки и основания блендера/кухонной машины/мясорубки, венчики и крюки миксера/кухонной машины, перфорированные диски для приготовления фарша, фиксирующие

кольца дисков для приготовления фарша, съемные втулки, толкатели, загрузочные лотки, щеточки, щетки, щеточки-ершики, скребки, салфетки/инструменты/приспособления для очистки, ножки, присоски, крючки, ремешки, хомуты, источники питания/батарейки, защитные накладки выпрямителя, крепеж для монтажа/сборки, болты регулировки, отвертки, съемные шланги/трубки, съемные поддоны для капель/жира, термошуп, насадки зубных щеток/ирригаторов, зарядный стакан зубной щетки, дорожный футляр, чехлы, мешки, комбинированные фильтры, HEPA-фильтры, водяные фильтры, фильтры предварительной очистки, воздушные фильтры, угольные фильтры, каталитические фильтры, фильтры грубой очистки, фильтрующие губки, фильтры забора грязной воды, фильтры бака для чистой воды, фильтры продуктов, фильтры для соков, cito-фильтры, бессеточные фильтры, фильтры от накипи, заварочные фильтры, маркеры/стиратели, съемные корпуса фильтров, материалы для пропитки, губки, подушечки, стерилизующие картриджи, рожки, насадки для рожков, темперы, темперы с мерной ложкой, мерные ложки, решетки контейнеров для сбора капель, трубки забора молока/соединительные гибкие трубочки, кольцо-дозатор из нержа-

вующей стали, платформа из нержавеющей стали, заглушки, уплотнители, уплотнительные кольца, съемные детали вспенивателя, клапаны, спиралевидная игла, флаконы/бутылочки для воды, съемные кольца, держатели салфеток, салфетки для мытья, страховочные тросы, чаши с антипригарным/керамическим покрытием, контейнеры для приготовления на пару, лопатки, ложки, черпаки, силиконовые крышки, комплекты напольной установки/колесиков, щетки, насадки, переходники, удлинители, ролики, турбощеточки, мешки-пылесборники, уровни, поддоны, сетки, платформа весов, рулоны, зип-пакеты, пакеты, диффузоры, концентраторы, насадка с технологией NutriAmino, насадки для создания локонов, щетки фенов, капсулы Nano Collagen, съемные лопасти для замешивания, формы для выпекания/выпечки/для льда, держатель для яиц, полки холодильной камеры, паровые шланги, сопла, нож для срезания фольги, противни, вертели, полки из дерева и другое;

- на упаковку и документацию, прилагаемую к товару;
- гарантия на запасные части, комплектующие и материалы, замененные в процессе гарантийного ремонта, прекращается в дату окон-

чания гарантии на основной товар. Если срок оставшейся гарантии на основной товар составляет менее 6 месяцев, то на замененные комплектующие и материалы устанавливается гарантия сроком 6 месяцев.

### **Изготовитель не несет гарантийные обязательства в следующих случаях:**

1. Если товар, предназначенный для личных (бытовых, семейных) нужд, использовался для осуществления предпринимательской деятельности, а также в иных целях, не соответствующих его прямому назначению.
2. Если на товаре присутствуют следы нарушения условий эксплуатации, указанных в разделе МЕРЫ ПРЕДОСТОРОЖНОСТИ, правил установки и использования, указанных в разделах ПЕРЕД НАЧАЛОМ РАБОТЫ и ИСПОЛЬЗОВАНИЕ, правил хранения, указанных в разделе ХРАНЕНИЕ И ТРАНСПОРТИРОВКА, очистки товара, указанных в разделе УХОД И ОЧИСТКА данного руководства пользователя, краткой инструкции пользователя или другой документации, передаваемой потребителю в комплекте с товаром.
3. Если товар имеет следы некачественного ремонта (использование неоригинальных запасных частей, вскрытие и ремонт товара лицами, не уполномоченными изготовителем).
4. Если дефект или повреждение вызвано изменением конструкции или схемы товара, подключением внешних устройств, не предусмотренных изготовителем.
5. Если дефект вызван действием непреодолимых сил, несчастными случаями, умышленными или неосторожными действиями потребителя или третьих лиц.
6. Если обнаружены недостатки, возникшие после передачи товара потребителю вследствие механического повреждения, воздействия влаги, высоких или низких температур, коррозии, окисления, попадания внутрь посторонних предметов, веществ, других жидкостей, насекомых или животных.
7. Если дефект возник вследствие естественного износа при эксплуатации товара. При этом под естественным износом понимаются последствия эксплуатации товара, вызвавшие ухудшение его технического состояния и внешнего вида из-за длительного использования данного товара.
8. Если повреждения (недостатки) вызваны несоответствием стандартам или техническим регламентам питающих кабельных сетей и других подобных внешних факторов, подключением к товару других несоответствующих или неис-

правных внешних устройств.

9. Если повреждения вызваны использованием нестандартных (неоригинальных и/или некачественных (поврежденных) расходных материалов, принадлежностей, запасных частей, элементов питания и пр.
10. Если данные, указанные на маркировочных этикетках товара, исправлены, стерты, а также в случае отсутствия маркировочных этикеток на товаре.

Срок службы товара для потребителей зависит от категории товара и составляет от 3 до 10 лет. Данный срок службы актуален при соблюдении условий эксплуатации, указанных в разделе МЕРЫ ПРЕДОСТОРОЖНОСТИ, правил установки и использования, указанных в разделах ПЕРЕД НАЧАЛОМ РАБОТЫ и ИСПОЛЬЗОВАНИЕ, правил хранения, перечисленных в разделе ХРАНЕНИЕ И ТРАНСПОРТИРОВКА, очистки товара, указанной в разделе УХОД И ОЧИСТКА данного руководства пользователя, краткой инструкции пользователя или другой документации, передаваемой потребителю в комплекте с товаром. Учитывая высокое качество, надежность и степень безопасности то-

варов GARLYN®, фактический срок эксплуатации может значительно превышать срок, установленный Изготовителем.

Точную информацию о сроке службы товара Вы можете посмотреть в разделе ТЕХНИЧЕСКИЕ ХАРАКТЕРИСТИКИ данного руководства пользователя или на сайте [garlyn.ru](http://garlyn.ru).

В новых устройствах соответствующих групп товаров (утюги, парогенераторы, пароочистители, отпариватели, паровые швабры, пылесосы с функцией влажной уборки, ирригаторы, климатические комплексы, увлажнители, мойки воздуха, кофеварки, кофемашины, стиральные машины, роботы-мойщики окон и другие) допускается наличие следов влаги и иных признаков инспекции.

Количество допустимых битых пикселей на теле-

визорах, наличие которых не является дефектом:

- диагональ 43": допустимо до 7 битых пикселей;
- диагональ 55": допустимо до 12 битых пикселей;
- диагональ 65": допустимо до 15 битых пикселей.

Если количество битых пикселей на телевизоре превышает указанное выше количество, это является дефектом, и изготовитель несет гарантийные обязательства.

Гарантийный срок и срок службы исчисляется с даты передачи товара потребителю. При невозможности установить точную дату передачи товара потребителю гарантийный срок исчисляется с даты производства + 2 месяца.

Мы настоятельно рекомендуем Вам обращаться только в авторизованные сервисные центры, если у Вас возникнут какие-либо проблемы, связанные с эксплуатацией и/или работоспособностью приобретенного товара GARLYN®.



*Узнать адреса и телефоны авторизованных сервисных центров (уполномоченных организаций), а также задать вопрос по качеству товара GARLYN® Вы можете по телефону Отдела заботы о клиентах 8 (800) 350-05-03 (доб. 2).*

## АВТОРИЗОВАННЫЙ СЕРВИСНЫЙ ЦЕНТР В ВАШЕМ РЕГИОНЕ

Перед обращением в сервисный центр рекомендуем Вам обратиться на горячую линию Отдела заботы по телефону 8 (800) 350-05-03 (доб. 2).

Специалисты Отдела заботы предоставят рекомендации по устранению проблемы и, при необходимости, оформят заявку на посещение сервисного центра.

Полную информацию о сервисных центрах компании GARLYN® в Вашем регионе можно найти на официальном сайте компании [garlyn.ru](http://garlyn.ru) в разделе «Гарантия».

**Гарантийный срок:** 12 месяцев с даты продажи изделия  
Дату изготовления Вы можете найти на корпусе прибора  
Спроектировано и разработано компанией Garlyn  
Сделано в Китае



У техники есть

